

ELKE DRUPPEL TEL

Spaar nou water; terwyl daar nog water is om te spaar.

HOE OM
WATER-
WYS
TE WEES

KEN DIE TIPES WATER

VEILIG

Veilig om te drink



- Gebottelde water
- Munisipale kraanwater

STORM

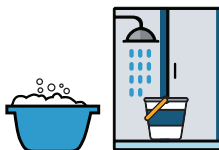
Veilig om te drink ná suiwering



- Reënwater wat opgevang is
- Water uit 'n stroom

GRYS

Nie veilig om te drink nie



- Seeperige, gebruikte wa-ter (*skottelgoed-water uitgesluit*)
- Spoel jou toilet hiermee

SWART

Nie veilig om te drink nie



- Nie-bruikbare water
- Skottelgoed water



VEILIG

Bottels met doppies en emmers met deksels

ONDERSOEK JOU HOERS

ONVEILIG

Houers wat voorheen die volgende inhoud bevat het: seep, petrol, insekdoder, gif, olie, vullis



ONTSMET JOU HOERS



Was hande met seepwater



Was houers met seepwater



Spoel met skoon water uit



Laat droog in son.

SUIWER ONVEILIGE WATER



Filtreer deur 'n lappie



Voeg water-suiweringsdruppels of -tablette by

of



Voeg 5ml ongegeurde bleikmiddel by 25L water

of



Kook vir 1 minuut.

ELKE DRUPPEL TEL

Spaar nou water; terwyl daar nog water is om te spaar.

HOE OM
WATER
TE SPAAR



GEBRUIK SKOON WATER OM TE WAS

Plaas klein houers skoon water in die kombuis en badkamer om jou hande en gesig mee te was, en om te skeer.



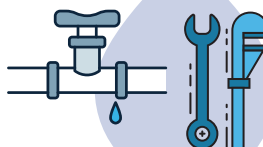
STORT SLIM

- Stort met twee emmers: een om skoon kraanwater op te vang, en een om gryswater op te vang.
- Moenie vir langer as 90 sekondes stort nie, en moenie bad nie.



TOILET-WENKE

- Plaas 'n sak water of baksteen in jou toilet-waterbak om minder water te gebruik as jy spoel.
- Onthou: *Is dit geel? Los dit so. Is dit bruin? Af by die drein.*



HERSTEL LEKKE

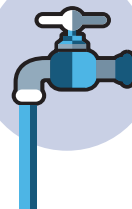
'n Kraan wat lek mors 8000L per maand, so maak seker daar is geen lekkasies binne of buite jou huis nie.

GEBRUIKE VIR GRYSWATER

- Geen skoon water mag in jou tuin gebruik word nie, slegs gryswater.
- Wanneer jy jou vrugte- en groentetuin nat maak, giet die water op die plantwortels en vermy direkte kontak met die vrugte en groente self.

MOENIE DIE KRAAN LAAT LOOP NIE

- Maak seker krane is altyd toe na gebruik.
- Gebruik altyd die minimum water wat nodig is en onthou om gryswater op te vang.



www.drakenstein.gov.za



www.capewinelands.gov.za



www.valcare.org.za